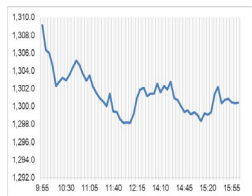


Market Comment

Saravut Tachochavalit, Analyst
 TEL : +66 (2) 088-9754
 EMAIL : Saravut.ta@rhbgroup.com

SET ปิดเดือนที่ผ่านมาไม่สวย



Open	1,311.42
High	1,311.73
Low	1,296.67
Closed	1,300.96
Chg.	-8.50
Chg.%	-0.65
Value (mn)	54,556.52
P/E (x)	17.05
P/BV (x)	1.22
Yield (%)	3.53
Market Cap (bn)	16,102.10
Up	143
Down	362
Unchanged	159

SET 50-100 – MAI – Futures Index

	Closed	Chg.	(%)
SET 50	806.10	-5.40	-0.67
SET 100	1,771.84	-12.64	-0.71
S50_Con	803.10	-2.80	-0.35
MAI Index	355.45	-2.03	-0.57

Trading Breakdown: Daily

(Bt,m)	Buy	Sell	Net
Institution	5,142.87	6,789.92	-1,647.05
Proprietary	3,530.30	2,749.65	780.65
Foreign	27,102.14	29,722.57	-2,620.43
Local	18,750.88	15,264.05	3,486.83

Trading Breakdown: Month to Date

(Bt,m)	Buy	Sell	Net
Institution	74,524.74	70,224.10	4,300.61
Proprietary	53,138.58	52,330.23	808.36
Foreign	421,483.24	456,355.11	-34,871.86
Local	266,099.42	236,336.49	29,762.91

World Markets Index

	Closed	Chg.	(%)
Dow Jones	39,118.86	-45.20	-0.12
NASDAQ	17,732.60	-126.08	-0.71
FTSE 100	8,164.12	-15.56	-0.19
Nikkei	39,786.42	203.34	0.51
Hang Seng	17,718.61	2.14	0.01

Foreign Exchange Rates

	Closed	Chg.	(%)
Baht (Onshore)	36.74	-0.02	0.06
Yen	160.98	0.10	-0.06
Euro	1.07	0.00	0.28

Commodities

	Closed	Chg.	(%)
Oil: Brent	86.69	-0.52	-0.60
Oil: Dubai	84.90	0.76	0.91
Oil: Nymex	81.54	-0.20	-0.24
Gold	2,325.21	-1.54	-0.07
Zinc	2,919.50	43.00	1.49
BDIY Index	2,050.00	19.00	0.94

Source: Bloomberg

ตลาดหุ้นสหรัฐฯ ปิดลบ นักลงทุนซื้อมัธมิข้อมูลเงินเฟ้อที่เป็นไปตามคาด หลังมีรายงานตัวเลข PCE ของสหรัฐฯ นอกจากนี้นักลงทุนยังประเมินความไม่แน่นอนทางการเมืองหลังจากการตีเบตรอบแรกของผู้สมัครชิงตำแหน่งประธานาธิบดีสหรัฐฯ ทำให้ DOW JONES, NASDAQ, S&P500 ปิด -0.21%, -0.71%, -0.41%

ตลาดหุ้นยุโรปปิดลบ จากความไม่แน่นอนทางการเมืองในฝรั่งเศส ก่อนที่จะมีการเลือกตั้งของฝรั่งเศสวันอาทิตย์ ทำให้ DAX, FTSE, CAC40, FTMIB ปิด 0.14%, -0.19%, -0.68%, -0.10%

สัญญาราคาน้ำมันดิบ WTI ส่งมอบเดือนส.ค. ลดลง 0.20 ดอลลาร์ปิดที่ 81.54 ดอลลาร์/บาร์เรล ส่วนสัญญาน้ำมันดิบ Brent ส่งมอบเดือนส.ค. เพิ่มขึ้น 0.02 ดอลลาร์ปิดที่ 86.41 ดอลลาร์/บาร์เรล นักลงทุนประเมินภาวะอุปสงค์น้ำมันเชื้อเพลิงที่อ่อนแอในสหรัฐฯ หลัง EIA เปิดเผยรายงานภาวะน้ำมันเมื่อวันศุกร์ที่ผ่านมาว่า การผลิตและอุปสงค์น้ำมันของสหรัฐฯ เพิ่มขึ้นสู่ระดับสูงสุดในรอบ 4 เดือนในเดือนเม.ย. แต่อุปสงค์น้ำมันเบนซินลดลงสู่ 8.83 ล้านบาร์เรลต่อวัน ต่ำสุดนับตั้งแต่เดือนก.พ. นอกจากนี้รอยเตอร์ยังได้เปิดเผยผลสำรวจที่บ่งชี้ว่า ราคาน้ำมันอาจไม่เปลี่ยนแปลงมากนักในช่วงครึ่งหลังของปี 2567 ผลสำรวจคาดว่า สัญญาน้ำมันดิบสหรัฐฯ จะมีราคาเฉลี่ยอยู่ที่ 79.72 ดอลลาร์ต่อบาร์เรลในปีนี้ และสัญญาน้ำมันดิบ Brent จะมีราคาเฉลี่ย 83.93 ดอลลาร์/บาร์เรล ปัจจัยมาจากความวิตกกังวลเกี่ยวกับอุปสงค์ของจีนและแนวโน้มปริมาณน้ำมันที่เพิ่มขึ้นจากผู้ผลิตรายสำคัญ จะบดบังความเสี่ยงด้านภูมิรัฐศาสตร์

ตลาดหุ้นไทยวันศุกร์ปรับตัวลงสวนทางกับทิศทางตลาดหุ้นภูมิภาค ตลาดหุ้นไทยยังคงปรับตัวลงอย่างแข็งขันในภูมิภาคอีกแล้ว ยังคงมีแรงขายในกลุ่ม EA, NEX, BYD และกลุ่ม JMART นำการปรับตัวโดยหุ้น JMT นักลงทุนยังไม่มั่นใจผลประกอบการในไตรมาส 2/67 ว่า JMT จะเก็บหนี้ได้ดีขึ้นจากไตรมาส 1/67 หรือไม่ ทำให้กระทบ sentiment โดยรวมต่อ SET แถบไตรมาส 2/67 เราแทบไม่เห็นการทำราคาปิดลิ่งงวดยุติให้หุ้นขนาดใหญ่ที่จะดึง SET กลับขึ้นมาได้เลย

นายชุนอิจิ ชูซูกิ รัฐมนตรีกระทรวงการคลังญี่ปุ่น ได้ออกส่งสัญญาณเตือนในวันนี้ว่า ญี่ปุ่นจะใช้มาตรการที่เหมาะสม เพื่อให้ค่าเงินเยนที่อ่อนค่าอย่างรวดเร็วกลับสู่ทิศทางที่เหมาะสม นอกจากนี้ตลาดเริ่มคาดการณ์ถึงโอกาสที่ธนาคารกลางญี่ปุ่นอาจพิจารณาปรับขึ้นอัตราดอกเบี้ยอย่างเร็วที่สุดในเดือนก.ค. นี้ หลังอัตราเงินเฟ้อเดือนมิ.ย. เ่งตัวขึ้นสู่ระดับ 2.1% จาก 1.9% ในเดือนพ.ค. สูงกว่าที่ตลาดคาดที่ระดับ 2%

กระทรวงพาณิชย์สหรัฐฯ เปิดเผย ดัชนีราคาการใช้จ่ายเพื่อการบริโภคส่วนบุคคลทั่วไป (Headline PCE) ปรับขึ้น 2.6% YoY ในเดือนพ.ค. สอดคล้องกับตัวเลขคาดการณ์ของตลาด จากระดับ 2.7% ในเดือนม.ย. และเมื่อเทียบรายเดือน ดัชนี PCE ทั่วไป ไม่เปลี่ยนแปลงในเดือนพ.ค. หรือปรับขึ้น 0.0% หลังจากปรับขึ้น 0.3% ในเดือนเม.ย. ดัชนี PCE พื้นฐาน (Core PCE) ไม่รวมหมวดอาหารและพลังงาน ปรับขึ้น 2.6% YoY ในเดือนพ.ค. สอดคล้องกับตัวเลขคาดการณ์ของตลาด จากระดับ 2.8% ในเดือนเม.ย. และเมื่อเทียบเป็นรายเดือน ดัชนี PCE พื้นฐานปรับขึ้น 0.1% ในเดือนพ.ค. สอดคล้องกับที่ตลาดคาดการณ์ จากระดับ 0.3% ในเดือนเม.ย. หลังมีการเปิดเผยตัวเลข PCE ดอลลาร์อ่อนค่าลงเล็กน้อย แต่อัตราผลตอบแทนพันธบัตรรัฐบาลสหรัฐฯ อายุ 10 ปี พุ่งขึ้นแตะระดับ 4.40%

แนวโน้มตลาดหุ้นไทยวันนี้คาดว่า แกว่ง ค่าเงินบาททรงตัวอยู่ระดับ 36.72 บาท/ดอลลาร์ นักลงทุนต่างชาติยังคงขายสุทธิต่อเนื่อง ไม่รู้ว่าหยุดขายเมื่อไหร่ ในขณะที่ SET ปิดเดือนต่ำกว่า 1,323 จุด ซึ่งจะส่งผลกระทบต่อ SET ในระยะกลางต่อไป สัปดาห์นี้ติดตามข้อมูลการจ้างงานของสหรัฐฯ เราแนะนำให้พิจารณาที่อัตราว่างงานในสหรัฐฯ เป็นสำคัญ ล่าสุดเดือนพ.ค. ปรับขึ้นมาอยู่ที่ระดับ 4% ตลาดคาดว่าเดือนมิ.ย. จะทรงตัวอยู่ที่ 4% แต่ถ้าออกมาสูงกว่าคาด เชื่อว่าน่าจะหนุน sentiment ในเรื่องการปรับลดอัตราดอกเบี้ยของเฟดในปีนี้ ระยะสั้นแนะนำเก็งกำไรเป็นรายหุ้นที่มีปัจจัยเฉพาะ เช่น BTG, CPF, TFG, GFPT, CKP, MTC

กลยุทธ์การลงทุน

Trading: แนะนำ กลับเข้าเล่นสั้นบางส่วนเมื่อ SET ยังไม่ปิดต่ำกว่า 1,280

Technical Analyzer

Saravut Tachochavalit, Analyst
 TEL : +66 (2) 088 9999 Ext. 9754
 EMAIL : Saravut.ta@rhbgroup.com

SET Index

คู่ออน

Figure 1 : SET Index daily chart



Source: RHB, Aspen

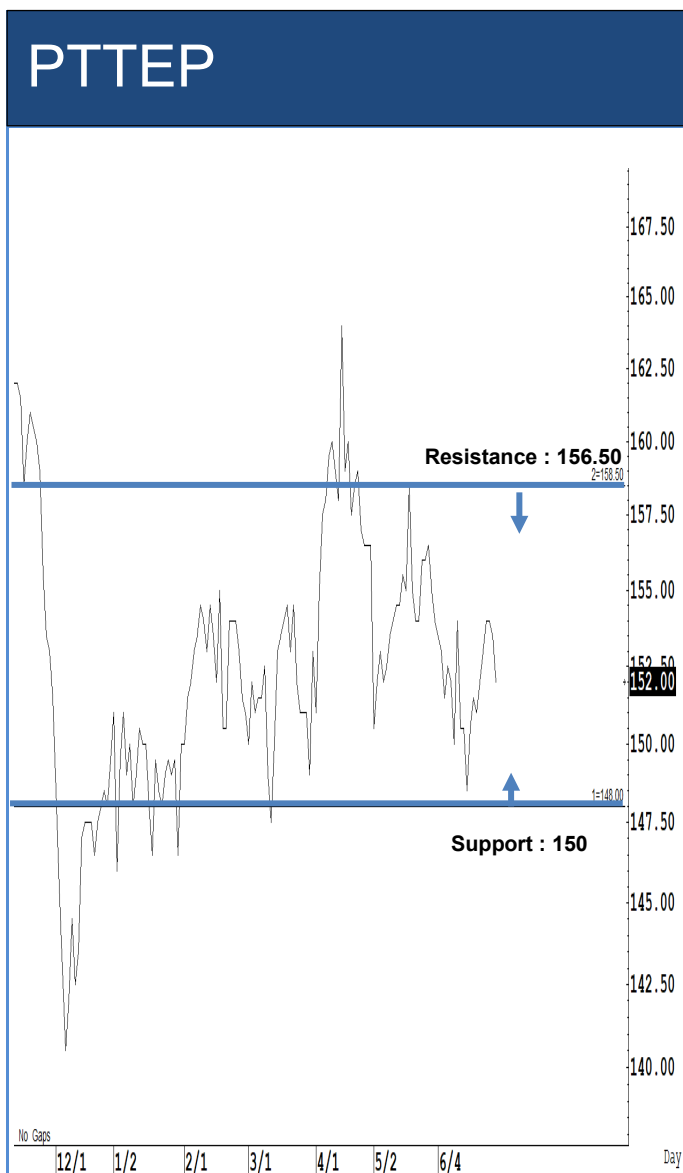
SET Index ปิดที่ 1,300.96 จุด -8.50 จุด มูลค่าการซื้อขาย 54,526 ล้านบาท เพิ่มขึ้นเมื่อเทียบกับปริมาณการซื้อขายวันก่อนหน้า โดยนัก
 ลงทุนต่างประเทศขายสุทธิ 2,620 ล้านบาท และขายสุทธิ 117,031 ล้านบาท YTD

ระยะกลาง : SET Index อยู่ในช่วงปรับฐาน เดือนนี้ถ้าไม่กลับขึ้นไปปิดเหนือ 1,323 จุดเป็นอย่างน้อย แนวโน้มยังผันผวนมีแนวรับสำคัญแถว
 ๆ 1,240 จุด สำหรับทิศทางในไตรมาส 3/2567 คาดว่ากรอบของ SET จะอยู่ระหว่าง 1,240-1,420 จุด แนะนำ ซื้อเมื่ออ่อนตัว สัปดาห์นี้คาดว่า
 จะแกว่งในกรอบระหว่าง 1,260-1,323 จุด แนะนำ ลงซื้อ ขึ้นขาย

ระยะสั้น : SET Index ปิดลบ แบบไร้ทิศทาง ดูทรงแล้วถ้าไม่รีบติดกลับ จะดูอ่อนและมีโอกาสทำจุดต่ำใหม่หรือต่ำกว่า 1,280 จุด สั้น ๆ ติด
 กลับไม่ข้ามแถว ๆ 1,310 จุด แนะนำ ขายเพื่อหวังผลซื้อกลับเมื่ออ่อนตัว ปิดต่ำกว่า 1,289 จุด แนะนำ ชะลอแก๊งกำไร ถ้าจะเล่นต่อต้องปิด
 เหนือ 1,307 จุดเป็นอย่างน้อย

Saravut Tachochavalit, Analyst
 TEL : +66 (2) 088 9999 Ext. 9754
 EMAIL : Saravut.ta@rhbgroup.com

Trading Stocks



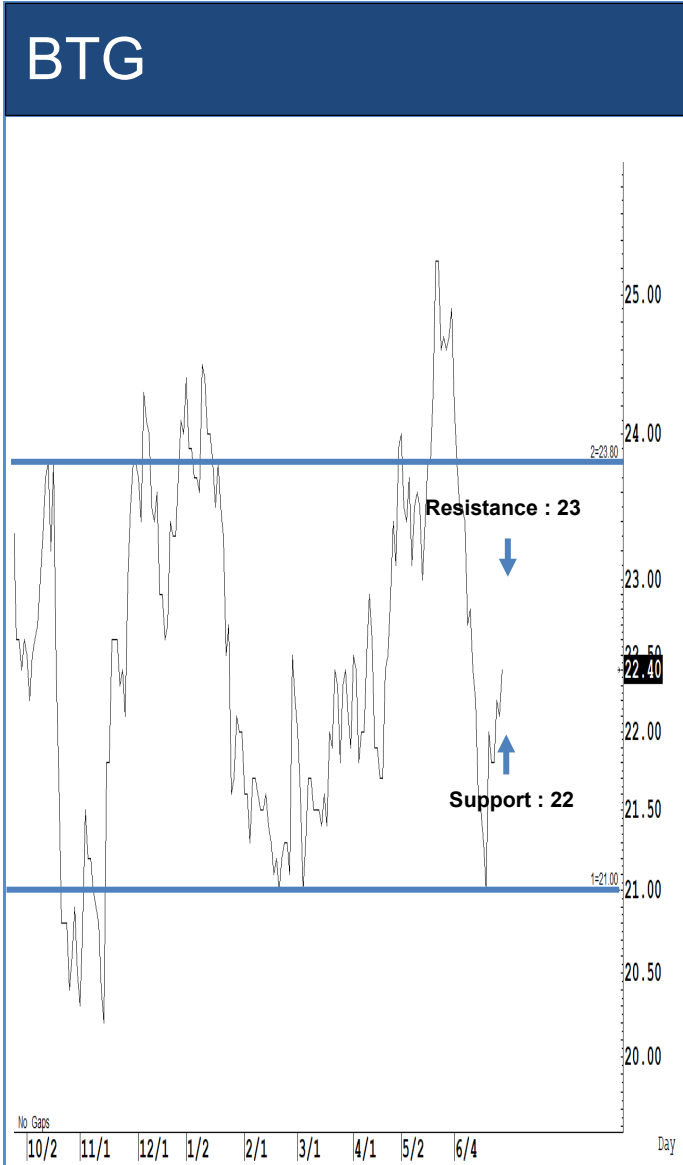
Source: RHB, Bloomberg

ระยะสั้นแกว่งในกรอบ sideways ระหว่าง 150-156.50 บาท แนะนำ ลงซื้อ ขึ้นขาย ในกรอบดังกล่าว ส่วนจุดตัดขาดทุนจะอยู่ที่ 148 บาท



Source: RHB, Bloomberg

ระยะสั้นแกว่งในกรอบ sideways ระหว่าง 52-55 บาท แนะนำ ลงซื้อ ขึ้นขายในกรอบ ดังกล่าว ส่วนจุดตัดขาดทุนจะอยู่ที่ 51 บาท



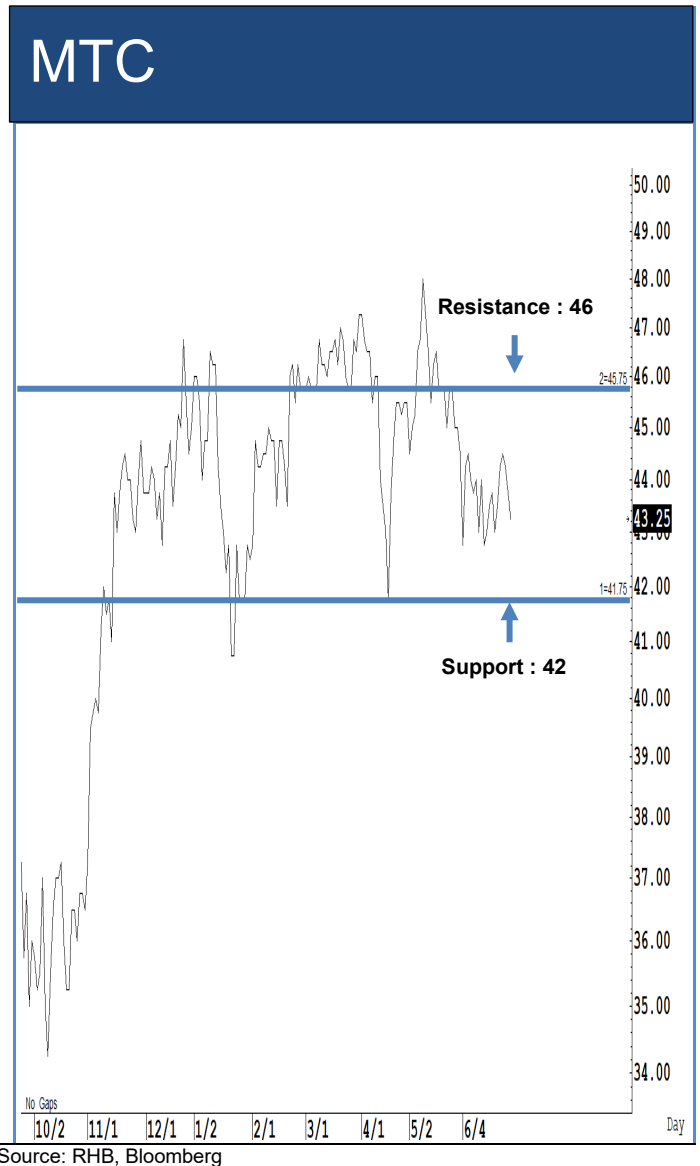
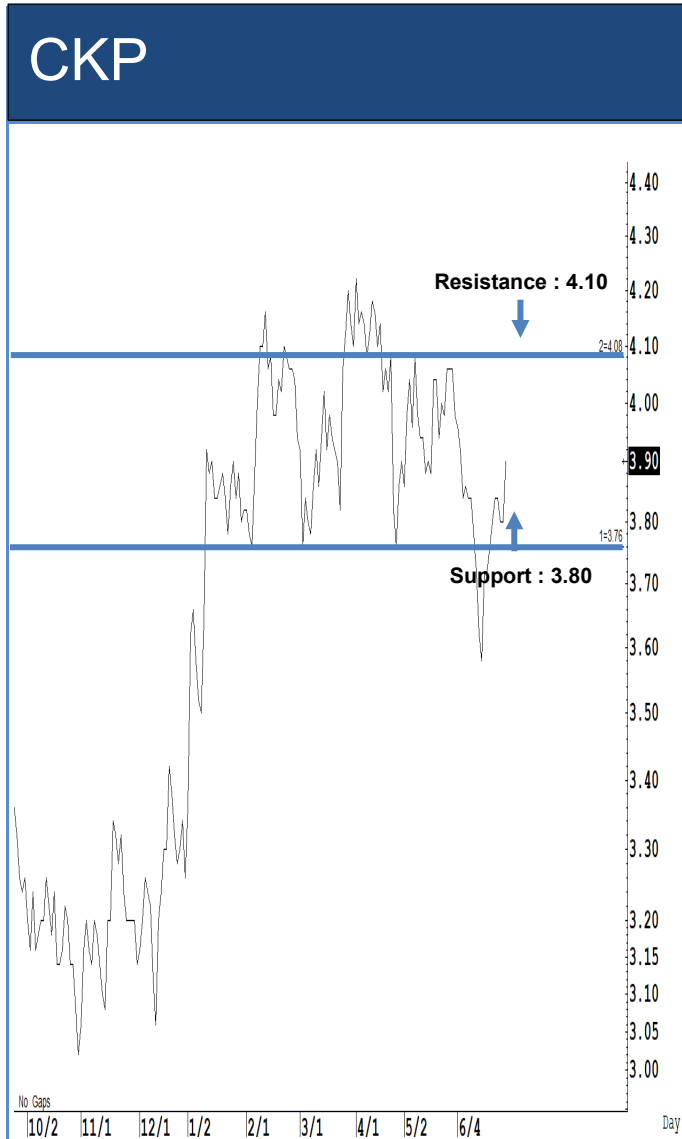
Source: RHB, Bloomberg

ระยะสั้นแกว่งในกรอบ **sideway** ระหว่าง 22-23 บาท แนะนำ ลงซื้อ ขึ้นขายในกรอบดังกล่าว ส่วนจุดตัดขาดทุนจะอยู่ที่ 21.70 บาท



Source: RHB, Bloomberg

ระยะสั้นแกว่งในกรอบ **sideway** ระหว่าง 12.20-13.20 บาท แนะนำ ลงซื้อ ขึ้นขายในกรอบดังกล่าว ส่วนจุดตัดขาดทุนจะอยู่ที่ 12 บาท



ระยะสั้นแกว่งในกรอบ **sideway** ระหว่าง 3.80-4.10 บาท แนะนำ ลงซื้อ ขึ้นขายในกรอบดังกล่าว ส่วนจุดตัดขาดทุนจะอยู่ที่ 3.70 บาท

ระยะสั้นแกว่งในกรอบ **sideway** ระหว่าง 42-46 บาท แนะนำ ลงซื้อ ขึ้นขายในกรอบดังกล่าว ส่วนจุดตัดขาดทุนจะอยู่ที่ 41 บาท

Key Stock News (ที่มา: ข่าวหุ้น)

THCOM ผาดรายแรก! ตรวจวัดคาร์บอนเครดิต ประเดิม 'แม่ฟ้าหลวง' แสนไร่ ลือกป่าฐาน ลูกค้ากลุ่มปตท.

ไทยคม จ่อคว้าไลเซนส์ผู้ประเมินคาร์บอนเครดิตรายแรกของไทยกลางเดือนนี้ ประเดิม มูลนิธิแม่ฟ้าหลวง 1 แสนไร่ ก่อนขยายไปกลุ่มปตท. รวมทั้งสปป.ลาว ผู้บริหารมองธุรกิจเทคโนโลยี อวกาศเป็น S-Curve ตั้งเป้าสัดส่วนรายได้ 20% เติบโตจากที่ยอมรับความใหม่เข้ามาในไตรมาส 2-3 เท่า ภายใน 5 ปี มั่นใจ Onweb ไม่กระทบไทยคม หลัง NT ทบทวนสัญญาเอกชน เปิดทาง THCOM เลียบ เนระนำ ชื่อ ราคาเป้าหมาย 17.26 บาท

ดัชนีระดับ 1300 จุดน่าซื้อ! ฝรั่งแอบซื้อกลุ่มรพ.ไอซีที

บรรดาหุ้นดัชนีระดับ 1,300 จุด นำสนใจลงทุน ส่วนจะดีดกลับไป 1,500 จุด ต้อง รอการเมืองชัดเจน เฟดลดดอกเบี้ย เงินบาทแข็งค่า แน่กลุ่มหุ้นน่าสนใจ DELTA UNIQ COM7 STEC SYNEX ADVICE แฝงขายรวมแม่ต่างชาติขาย แต่ยั้งซื้อหุ้นโรงพยาบาล ไอซีที ที่ต่อไปเก็บอสังหาฯ ไฟแนนซ์ และแบงก์ ส่วน FETCO มั่นใจ TEGS มีเงินไหลเข้า 2-3 หมื่นล้านบาท ในช่วงครึ่งหลังปีนี้ ส่วนกองทุน SSF คาดล้งจะต่ออายุให้

BA ซู 'อุตะเกา' เรือธงใหม่ ปีมรายได้ได้ก้าวกระโดด

ซีอีโอ บางกอกแอร์เวย์ส บึกบึนพัฒนาสนามบิน อุตะเกา ขึ้นเป็นเรือธงลำใหม่ หนุน รายได้ BA เติบโตแบบก้าวกระโดด สนามบินสมุย-ตราดและสุโขทัย เทียบไม่ได้ดี เฟสแรกลุยสร้าง Terminal งบ 4 หมื่นล้านบาท เสร็จภายใน 3 ปี สร้างรายได้ปีละ 4-5 พันล้านบาท ลั่นเอ็นเตอร์เทน เมนต์คอมเพล็กซ์ในเมืองการบิน เตรียมพร้อมรับ กาสิโน ตามนโยบายรัฐ

SAMART แพ็คคิกกท. ศาลสั่งจ่ายหนัก 718 ล้าน

สามารถคอร์ปอเรชั่น ระวัง! แพ็คคิกกท.จัดแข่งขันกีฬาเอเชียนเกมส์ ครั้งที่ 13 (BAGOC) และการกีฬาแห่งประเทศไทย ศาลฎีกาสั่งจ่ายทั้งต้นพร้อมดอกเบี้ยรวม 718 ล้านบาท ล่าสุด SAMART วางเงินศาลฯ แล้ว 190 ล้านบาท ที่เหลืออีก 528 ล้านบาท เป็นดอกเบี้ยอยู่ระหว่าง เจรจาขอผ่อนจ่ายภายใน 7 ปี ผู้บริหารมั่นใจไม่กระทบต่อสถานะทางการเงิน

ไอไม่ปล่อยไอไม่ยอม EA ชอร์ตเซลล์หนัก 113 ล้านหุ้น

EA ราคาตั้ง 25.33% วงการตั้งข้อสังเกตใครที่ยืมหุ้นมาชอร์ตเซลล์ 113 ล้านหุ้น กุดตันราคาในกระดาน ถ้าไอใช้ผู้ถือหุ้นใหญ่ ลือสะพัดลูกค้าจะล่อค้าซื้ออีพี EV นักลงทุนหัววัน เพิ่มทุน NEX เหวด รวมทั้งแผน Rollover หุ้นกู้ถือ วันนี้นับบา สมโภชน์ ตั้งโต๊ะชี้แจงข่าวลือและ สถานการณ์ครั้งปีหลัง

CHOA เคาะราคาไอพีไอ 11.80 บาท เปิดจองซื้อวันที่ 1-3 ก.ค.นี้ วางยุทธศาสตร์ มุ่งสู่ตลาด ระดับโลก

'เจ้าสัว' พูลส์ อินดัสทรี หรือ CHOA ประกาศราคาเสนอขายไอพีไอหุ้นละ 11.80 บาท เปิดจองซื้อวันที่ 1-3 กรกฎาคมนี้ เพื่อนำเงินลงทุนสร้างโรงงานไฮลัมแห่งที่ 2 และขยายกำลังการผลิต รองรับการผลิตการส่งออกสู่ตลาดระดับโลก

RS LiveWell เปิดตัวฟรีเซ็นเซอร์คนแรก ไวดานเจอร์พลัส

RS LiveWell (อาร์เอส ลิฟเวลล์) ในเครือ RS เปิดตัว กลัฟคนาวาณิ เป็นฟรีเซ็นเซอร์คน แรกของแบรนด์ vitanature+ ตัวแทนคนรุ่นใหม่ที่มีไลฟ์สไตล์แอคทีฟ ใช้ชีวิตเต็มที่ในทุกด้าน ภายใต้ แคมเปญใหม่ GO เต็มที่ ZERO WORRY

'ศุภกัลยา' ผนึกกำลัง DOS มุ่งผลิตนวัตกรรมถึงแก่น้ำ ALL IN ONE

SPALI ร่วมกับบริษัท ธรรมสรณ์ จำกัด หรือ DOS สร้างนวัตกรรมใหม่สำหรับลูกค้า ถึง แก่น้ำดื่มที่มีน้ำอิตโนมิติ พร้อมเครื่องกรองน้ำใช้ ALL IN ONE เพื่อรองรับการใช้งานครบวงจร เพิ่ม คุณภาพน้ำ ลดตะกอน สิ่งสกปรกในถังเก็บน้ำ ลดพื้นที่ติดตั้งเพิ่มพื้นที่ใช้สอย ลดคาร์บอนฯ น้ำร่อง 17 โครงการใหม่ 3,647 ยูนิต์ ทั่วประเทศ

'สุริยะ' ชงกรม. เคาะ พ.ร.บ. SEC เร่งเปิดประมูลแลนด์บริดจ์ไตรมาส 3 ปีหน้า

"สุริยะ" ดัน พ.ร.บ. SEC โครงการแลนด์บริดจ์ เตรียมเสนอ กรม. พิจารณา ก.ย.นี้ คาด สภาฯ ไฟเขียว เม.ย. 68 พร้อมเร่งเปิดประมูลช่วงไตรมาส 3/68

'ดีอี' เซ็นเอ็มไอยู หนุนบริการ GDCC เสริมรัฐสภาดิจิทัล

ดีอี-สำนักงานเลขาธิการสภาผู้แทนราษฎร จับมือลงนาม MOU สนับสนุนบริการ GDCC เพิ่มศักยภาพการทำงานของรัฐบาลดิจิทัล

THAI โชว์จ่ายหนี้อีก 4.8 พันล้าน เดินหน้าตามแผนฟื้นฟูกิจการ

THAI รายงานความคืบหน้าแผนฟื้นฟูกิจการปีที่ 3 ไตรมาสที่ 4 ชำระหนี้ได้อีก 4.8 พันล้านบาท ไม่มีผิดนัด พร้อมขยายเครื่องบินไม่ใช้งานอีก 1 ลำ มูลค่า 4 ล้านดอลลาร์สหรัฐฯ อยู่ระหว่าง รอมัดจำ 20% และขยายเครื่องบินต่อให้ที่ไม่ได้ใช้งาน 2 เครื่องอีก 2.78 ล้านดอลลาร์สหรัฐฯ ได้รับเงิน มัดจำแล้ว

'ธพ.' เดินหน้าแผนน้ำมัน 2024 เน้นมั่นคงพลังงาน กระตุ้นเม็ดเงินแสนล้าน

กรมธุรกิจพลังงาน เปิดรับฟังร่าง Oil Plan 2024 มุ่งพัฒนาเชื้อเพลิงรับกระแสเปลี่ยนแปลง ผ่าน สร้างความมั่นคงพลังงานและเพิ่มขีดความสามารถในการแข่งขันของประเทศ คาดว่าในมิติ เศรษฐกิจจะมีเม็ดเงินลงทุนกว่า 113,000 ล้านบาท

M&A ทั่วโลกแนวโน้มดีขึ้น วาณิชธนการคาดธุรกรรมเพิ่มขึ้นครึ่งปีหลังนี้

กิจกรรมการควบรวมและซื้อกิจการ (M&A) ทั่วโลกขยายตัวในอัตราที่ซบเซาในไตรมาสที่ 2 แต่วาณิชธนการ หรือผู้ทำข้อตกลงหลายคนยังคงมองโลกในแง่ดี โดยคาดการณ์ว่าจำนวน ธุรกรรมจะเพิ่มขึ้นในช่วงครึ่งหลังของปี 2567

หนุนตั้งกองทุนวายุภักษ์(3) 'ณรงค์ชัย-กอบศักดิ์' ชี้ 'ของมันต้องมี' พื้นตลาดฯ

นักเศรษฐศาสตร์เมืองไทย "ดร.ณรงค์ชัย-ดร.กอบศักดิ์" มองกองทุนวายุภักษ์ (3) คู่ม ตลาดหุ้นไทยได้ เผยได้ในหากเป็นหุ้นบริษัทของรัฐได้เปรียบในการสร้างผลกำไรใดเด่นเหมือน กองทุนวายุภักษ์ในอดีต เน้นรัฐปรับโครงสร้างเศรษฐกิจเร่งด่วน ย้ำมาตรการกระตุ้นเศรษฐกิจ ระยะสั้นช่วยเศรษฐกิจไทยได้ยั่งยืนไม่ได้ผล พร้อมผลักดัน EEC ต่อ ลุยพัฒนาสนามบินอุตะเกา เป็นสนามบินพาณิชย์ สร้างท่าเรือสินค้าเพิ่มเติม เสริมแกร่งเศรษฐกิจไทย

อเบอร์ดีนขึ้นหุ้นไทย ราคาถูก-กำไรบวก. ปีนี้จ่อโตแตะ 10%

บลจ.อเบอร์ดีน ชี้ ตลาดหุ้นเอเชียจะกลับมาสดใส หลังซบเซามา 2 ปี คาดบริษัทจดทะเบียนโต 15-17% ส่วนราคาหุ้นถูกกว่าตลาดสหรัฐฯ 35-40% แนะนำเลือกหุ้นธีมที่ได้รับความประโยชน์ จากการเปลี่ยนแปลงโครงสร้างของเศรษฐกิจและสังคม หันพื้นฐานดี และมีกำไรเติบโตในระยะยาว ส่วนตลาดหุ้นไทยมีราคาถูก คาดกำไรจะโตไม่ต่ำกว่า 10%

KAsset หนุน ThaiESG ดึงเงินลงทุนเพิ่มเสถียรภาพหุ้นไทย

บลจ.กสิกรไทย (KAsset) ขานรับเงื่อนไขใหม่กองทุน Thai ESG มั่นใจระยะเวลาถือ ครองลดลงเหลือ 5 ปี-วงเงินลดหย่อนภาษีเพิ่มไม่เกิน 300,000 บาท ดึงดูดเม็ดเงินลงทุนเข้ามา ลงทุนในตลาดหุ้นไทยได้มากขึ้น ชู 2 กองทุนเด่น กองทุน K-TNZ-ThaiESG แรมบี AUM สูงสุดใน อุตสาหกรรม กองทุน K-ESGSI-ThaiESG เน้นเสี่ยงต่ำทำกำไรจากตราสารหนี้ภาครัฐไทย

ทิสโก้เชียร์ก้องเอมเมอร์จิง รับผิดชอบต่อสังคม AI มาแรง

บลจ.ทิสโก้ เชียร์ ชื่อ กองทุนเปิด ทิสโก้ อีเมอร์จิง มาร์เก็ต เอ็กซ์ โชนา (TEMxCH) รับ อาณิสงส์ธนาคารกลางสหรัฐจ่อปรับลดอัตราดอกเบี้ย พร้อมกระจายการลงทุนไปยังกลุ่มประเทศ ตลาดเกิดใหม่ไม่รวมจีน กลุ่มประเทศที่เป็นแรงขับเคลื่อนเศรษฐกิจใหม่ของโลก แถมหุ้น AI มาแรง

TIPH เข้าคำนวณ SET100 ครึ่งปีหลังลุยปั้นเบียดแชมป์ปีนี้โต 8%

บลจ.ทีพีพี (TIPH) เข้าคำนวณดัชนี SET100 รอบครึ่งหลังปี 67 ลั่นเดินหน้าหา โอกาสลงทุนใหม่ๆ ทั้งในและต่างประเทศเพื่อสร้างผลตอบแทนสูง ด้าน บล.บัวหลวง เผย TIPH กูจ ธุริจมากในช่วงครึ่งหลังปีนี้ ตั้งเป้าเบียดแชมป์รับโต 6-8%

สมาคมแบงก์ยัน สมาชิกฯ ไร้นู่น เมียนมาซื้ออาวุธ

สมาคมธนาคารไทย ย้ำแบงก์พาณิชย์ไทยมีนโยบายชัดเจน ไม่สนับสนุนการจัดซื้อ อาวุธและสรรพากรก็บังคับการทหารของเมียนมา รวมถึงให้ความช่วยเหลือการป้องกันและห้าม นำธุรกรรมทางการเงินของภาคธนาคารไปใช้ในการซื้ออาวุธที่นำไปใช้ละเมิดสิทธิมนุษยชน

จ่อชุดวายุภักษ์เก่าขายใหม่ วงเงิน 1 แสนล. 2 เดือน สรุปล

ลวณ ปลัดคลังแย้ม อาจใช้กองทุนวายุภักษ์เดิมนำออกมาเสนอขายหน่วยลงทุน ใหม่เหตุทำได้เร็วกว่าตั้งกองฯ ใหม่ ย้ำ ยังเป็นเพียงแค่แนวคิดเบื้องต้น โอกาสตั้งกองทุนฯ ใหม่ (กองฯ ที่ 3) ไม่ได้ชัดเจน ชง เป้าหมายมูลค่าไว้ที่ 1 แสนล้านบาท ล่าสุด สคร.รับเรื่องไปพิจารณาแล้ว คาด 2 เดือนได้ข้อสรุป

'ลิซ่า' ดันท่องเที่ยวไทย AOT-MINT-ERA-CENDEL-AWC ตีปีกรับ

"MV Rockstar ลิซ่า" ทำถึง ชูโลกเซ็นท่องเที่ยวจ้า! "บัวหลวง-อินโนเวสต์ เอ็กซ์" มอง บวกนักท่องเที่ยวขาหรับ เคาะหุ้นนักท่องเที่ยวรับอาณิสงส์ ชู AOT เป้า 78 บาท MINT เป้า 44 บาท ERA เป้า 6.20 บาท รวมถึง CENTEL-AWC ขณะเปิดตัวเลขท่องเที่ยวล่าสุดคือ เดือน พ.ค. นักท่องเที่ยวต่างชาติอยู่ที่ 2.63 ล้านคน เพิ่ม 31% YoY ทำ 5 เดือนแรกของปีนี้แตะ 14.8 ล้านคน

KTB-IRPC ผนึกสู้เป้า ESG ตอกย้ำองค์กรความยั่งยืน

แบงก์กรุงไทย (KTB) จับมือ บมจ.ไออาร์พีซี (IRPC) ขับเคลื่อนโครงการบริหารจัดการ ความเสี่ยงด้านอัตราแลกเปลี่ยนแบบครบวงจร เชื่อมโยงเป้าหมายด้านความยั่งยืน นำนวัตกรรม บริหารอัตราแลกเปลี่ยน ยกระดับการจัดการการเงินอย่างมีประสิทธิภาพ สนับสนุนไออาร์พีซีบรรลุ เป้าหมายด้านความยั่งยืน

(Short Sales) ข้อมูลธุรกรรมขายชอร์ต

Symbol	Volume (Shares)	Value (Baht)	% Short Sale Volume Comparing with Main Board	% Short Sale Value Comparing with Main Board
(28 Jun'24)				
1 PTTEP-R	1,719,200	259,098,450	11.32	11.28
2 AOT	3,803,200	217,680,450	7.7	7.69
3 AOT-R	3,374,600	192,763,875	6.83	6.81
4 ADVANC	815,800	171,241,300	11.63	11.66
5 TIDLOR-R	8,988,400	165,407,040	25.47	25.38
6 SCB-R	1,451,000	150,163,300	16.68	16.71
7 TISCO	1,458,400	139,458,525	24.44	24.46
8 EA-R	11,324,000	137,226,100	1.36	1.43
9 ITC-R	5,427,500	126,902,470	18.57	18.56
10 TOP-R	2,270,700	120,135,300	27.5	27.48
11 CPALL	2,063,700	114,421,625	7.52	7.54
12 PTTEP	747,500	113,108,000	4.92	4.92
13 DELTA-R	1,314,200	109,945,350	11.22	11.23
14 SCB	1,041,500	107,615,150	11.97	11.97
15 BCP-R	2,773,800	104,475,825	15.23	15.24
16 WHA	19,946,200	96,041,544	20.72	20.68
17 KBANK	738,600	93,166,700	8.59	8.6
18 TISCO-R	967,500	92,458,100	16.22	16.22
19 EA	7,208,300	89,489,920	0.87	0.93
20 PTT	2,481,900	80,661,750	11.75	11.74
21 BBL	565,800	74,064,700	7.69	7.7
22 BDMS	2,663,000	71,420,425	6.66	6.69
23 KTB	3,957,600	67,279,200	19.94	19.9
24 AWC-R	17,516,000	60,727,746	26.17	26.11
25 MINT	1,860,600	56,152,150	13.24	13.26
26 BANPU-R	11,154,500	54,459,060	8.17	8.15
27 GULF-R	1,306,200	53,159,375	8.05	8.06
28 TRUE	5,978,100	52,698,420	10.19	10.22
29 CPALL-R	944,800	52,503,725	3.44	3.46
30 BANPU	10,285,100	50,160,136	7.53	7.51
31 KTC-R	1,182,800	48,570,400	21.47	21.51
32 TOP	911,000	48,164,325	11.03	11.02
33 BTS-R	10,550,500	47,829,076	9.65	9.71
34 BCH-R	2,666,100	46,161,640	13.25	13.31
35 LH	7,758,300	45,606,320	6.48	6.49
36 BEM	5,843,300	44,683,810	11.32	11.32
37 TLI-R	5,819,000	43,852,660	30.91	30.72
38 PTTGC-R	1,448,800	43,752,600	11.98	11.94
39 IVL	2,218,100	43,742,930	6.37	6.4
40 COM7-R	2,323,600	42,348,710	4.3	4.27
41 GULF	1,040,500	42,320,750	6.41	6.42
42 IVL-R	2,140,600	42,173,920	6.15	6.17
43 COM7	2,271,400	41,461,880	4.2	4.18
44 CPF	1,797,000	41,086,310	7.58	7.58
45 CPN-R	731,900	40,715,500	11.8	11.83
46 TU	2,703,500	40,489,850	8.83	8.83
47 KTC	954,500	39,223,900	17.33	17.37
48 TTB-R	22,508,200	38,434,621	12.14	12.12
49 HMPRO	3,937,100	36,540,835	7.56	7.54
50 TTB	21,280,500	36,388,231	11.47	11.47
51 KCE	862,200	36,307,650	5.83	5.85
52 PTTGC	1,181,300	35,709,400	9.77	9.75
53 KCE-R	848,400	35,701,300	5.74	5.76
54 KTB-R	1,962,200	33,352,010	9.88	9.87

Source: SETSMART

ข้อมูลแบบรายงานการเปลี่ยนแปลงการถือหลักทรัพย์และสัญญาซื้อขายล่วงหน้าของผู้บริหาร (แบบ 59)

ชื่อบริษัท	ชื่อผู้บริหาร	ประเภทหลักทรัพย์	วันที่ได้มา/ จำหน่าย	จำนวน	ราคา	วิธีการได้มา/ จำหน่าย
KGEN	นาย อรรถยุต วุฒิธรรมมี	ใบสำคัญแสดงสิทธิที่จะซื้อ หุ้น	27/06/2567	1,000,000	0.11	ซื้อ
JR	นาย ชีรนนท์ วิวัฒน์เจษฎาวุฒิ	หุ้นสามัญ	27/06/2567	3,100	4.24	ซื้อ
JR	นาย ชีรนนท์ วิวัฒน์เจษฎาวุฒิ	หุ้นสามัญ	27/06/2567	1,200	4.24	ซื้อ
CHIC	นาย กิจจา ปัทมสัทยาสนธิ	หุ้นสามัญ	26/06/2567	30,000,000	-	รับโอน
DTCENT	นาย อรุณ บริรักษ์	หุ้นสามัญ	26/06/2567	2,540	1.23	ซื้อ
DEXON	นาย มาร์ติน สตุวีก	NVDR อ้างอิง หุ้นสามัญ	27/06/2567	1,000	1.9	ซื้อ
KLINIQ	นาย สุทธิพงษ์ ตั้งสัจจะพจน์	หุ้นสามัญ	28/06/2567	100,000	45	ขาย
BOFFICE	นางสาว สโรชา มีนสุข	หน่วยทรัสต์	27/06/2567	55,000	4.44	ซื้อ
TTB	นาย สุทธิกานต์ รุ่งศรีทอง	หุ้นสามัญ	26/06/2567	1,000,000	-	โอน
THANA	นาย สุทธิรักษ์ เสถียรภาพอยุธยา	หุ้นสามัญ	27/06/2567	35,100	1.18	ซื้อ
NV	นาง ยูพิน จันทร์จุฑามาศ	หุ้นสามัญ	27/06/2567	185,000	1.15	ซื้อ
NV	นาย นวพล จันทร์จุฑามาศ	หุ้นสามัญ	27/06/2567	185,000	1.15	ซื้อ
BLC	นางสาว อนุพร ภัทรธรรวณิชกุล	หุ้นสามัญ	28/06/2567	10,000	4.82	ซื้อ
BLC	นางสาว อนุพร ภัทรธรรวณิชกุล	หุ้นสามัญ	28/06/2567	10,000	4.8	ซื้อ
PCC	นาย กิตติ สัมฤทธิ์	หุ้นสามัญ	27/06/2567	11,000	2.88	ซื้อ
EA	นาย สมบูรณ์ อาหุ้ย	หุ้นสามัญ	28/06/2567	100,000	11.6	ซื้อ
PLT	นาย วรวิษ ฉิมตะวัน	หุ้นสามัญ	27/06/2567	18,500	0.77	ซื้อ
MJD	นาย สุรียา พูลวรลักษณ์	หุ้นสามัญ	27/06/2567	250,000	1.12	ซื้อ
LEO	นางสาว ศรีไพร เอกวิจิตร	ใบสำคัญแสดงสิทธิที่จะซื้อ หุ้น	25/06/2567	50,000	0.05	ขาย
LEO	นางสาว ศรีไพร เอกวิจิตร	ใบสำคัญแสดงสิทธิที่จะซื้อ หุ้น	26/06/2567	30,000	0.03	ขาย
LEO	นางสาว ศรีไพร เอกวิจิตร	หุ้นสามัญ	27/06/2567	3,000	4.36	ซื้อ
WIJK	นาง สุมาลี อ่องจวิต	ใบสำคัญแสดงสิทธิที่จะซื้อ หุ้น	27/06/2567	1,000,000	0.1	ขาย
STGT	นาย วีรกร อ่องสกุล	หุ้นสามัญ	27/06/2567	200	10.35	ซื้อ
SBNEXT	นาย เอกรัตน์ แจ้งอยู่	หุ้นสามัญ	18/06/2567	200,000	0.35	ซื้อ
SBNEXT	นาย เอกรัตน์ แจ้งอยู่	หุ้นสามัญ	20/06/2567	400,000	0.22	ซื้อ
SBNEXT	นาย เอกรัตน์ แจ้งอยู่	หุ้นสามัญ	21/06/2567	200,000	0.24	ซื้อ
SBNEXT	นาย เอกรัตน์ แจ้งอยู่	หุ้นสามัญ	24/06/2567	500,000	0.25	ซื้อ
SBNEXT	นาย เอกรัตน์ แจ้งอยู่	หุ้นสามัญ	25/06/2567	6,000,000	0.37	ซื้อ
SBNEXT	นาย เอกรัตน์ แจ้งอยู่	หุ้นสามัญ	25/06/2567	6,000,000	0.37	ซื้อ

Revoked by
Reporter

Source: www.sec.or.th

ข้อมูลแบบรายงานการเปลี่ยนแปลงการถือหลักทรัพย์และสัญญาซื้อขายล่วงหน้าของผู้บริหาร (แบบ 59) (ต่อ)

ชื่อบริษัท	ชื่อผู้บริหาร	ประเภทหลักทรัพย์	วันที่ได้มา/ จำหน่าย	จำนวน	ราคา	วิธีการได้มา/ จำหน่าย
SBNEXT	นาย เอกรัตน์ แจ้งอยู่	หุ้นสามัญ	25/06/2567	1,300,000	0.36	ซื้อ
SBNEXT	นาย เอกรัตน์ แจ้งอยู่	หุ้นสามัญ	26/06/2567	50,000	0.34	ซื้อ
SBNEXT	นาย เอกรัตน์ แจ้งอยู่	หุ้นสามัญ	27/06/2567	50,000	0.35	ซื้อ
SPA	นาย ภูมิพันธ์ บุญญาปะมัย	หุ้นสามัญ	26/06/2567	182,100	6.8	ซื้อ
SPA	นาย ภูมิพันธ์ บุญญาปะมัย	หุ้นสามัญ	27/06/2567	225,000	8.17	รับโอน
SRS	นาย วิศิษฐ์ สถิตจินดวงศ์	หุ้นสามัญ	28/06/2567	30,000	5.49	ซื้อ
ITNS	นางสาว แสงมณี ทักษิณเจริญ	หุ้นสามัญ	25/06/2567	10,000	1.97	ซื้อ
EP	นาย ยุทธ ชินสุภักกุล	หุ้นสามัญ	27/06/2567	17,300	2.74	ซื้อ
EP	นาย ยุทธ ชินสุภักกุล	หุ้นสามัญ	27/06/2567	15,000	2.74	ซื้อ
EKH	นาย กวีชัย เลิศอัศวรัตน์	ใบสำคัญแสดงสิทธิที่จะซื้อ หุ้น	27/06/2567	30,000	0.9	ซื้อ
EKH	นาย สุทธิพงษ์ ตั้งสัจจะพจน์	หุ้นสามัญ	27/06/2567	10,000	6.9	ซื้อ
EKH	นาย อำนาจ เอื้ออารีมิตร	หุ้นสามัญ	27/06/2567	39,000	6.89	ซื้อ
SVOA	นางสาว กุลภา อิงศ์ธเนศ	หุ้นสามัญ	25/06/2567	160,000	1.92	ซื้อ
SVOA	นางสาว กุลภา อิงศ์ธเนศ	หุ้นสามัญ	26/06/2567	53,400	1.93	ซื้อ
SVOA	นางสาว กุลภา อิงศ์ธเนศ	หุ้นสามัญ	27/06/2567	30,000	1.95	ซื้อ
ALT	นาง ปรีญาภรณ์ ตั้งเผ่าศักดิ์	หุ้นสามัญ	26/06/2567	7,000	1.36	ซื้อ

Source: www.sec.or.th

**แบบรายงานการได้มาหรือจำหน่ายหลักทรัพย์ของกิจการ (แบบ 246-2)
(Corporate Share Trade)**

หลักทรัพย์	ชื่อผู้ได้มา/ จำหน่าย	วิธีการ	ประเภท หลักทรัพย์	% ก่อน ได้มา/ จำหน่าย	% ได้มา/ จำหน่าย	% หลัง ได้มา/ จำหน่าย	วันที่ได้มา/ จำหน่าย	% ก่อน ได้มา/ จำหน่าย (กลุ่ม)	% ได้มา/ จำหน่าย (กลุ่ม)	% หลัง ได้มา/ จำหน่าย (กลุ่ม)
AQUA	นางสาว กัญจ นารัตน์ วงศ์พันธุ์	จำหน่าย	หุ้น	5.0289	0.0612	4.9676	26/06/2567	5.0289	0.0612	4.9676
CHIC	นาย กิจจา ปัทมสัด ยาสนธิ	ได้มา	หุ้น	34.3102	2.2058	36.5161	26/06/2567	34.3102	2.2058	36.5161
NRF	บริษัท ดีแอลเอ็น 2017 จำกัด	จำหน่าย	หุ้น	5.1532	0.4407	4.7125	18/06/2567	5.1532	0.4407	4.7125

Source : www.sec.or.th

กำหนดการประชุมคณะกรรมการนโยบายการเงิน (กนง.) ประจำปี 2567

ครั้งที่	วันแถลงผลการประชุม กนง.
1	พุธที่ 7 ก.พ.2567 (คงอัตราดอกเบี้ย 2.50% ต่อปี) มติ 5:2 เสียง
2	พุธที่ 10 เม.ย.2567 (คงอัตราดอกเบี้ย 2.50% ต่อปี) มติ 5:2 เสียง
3	พุธที่ 12 มิ.ย.2567 (คงอัตราดอกเบี้ย 2.50% ต่อปี) มติ 6:1 เสียง
4	พุธที่ 21 ส.ค.2567
5	พุธที่ 16 ต.ค.2567
6	พุธที่ 18 ธ.ค.2567

ที่มา : ธนาคารแห่งประเทศไทย

Foreign Portfolio Investment

(Unit: US\$ Mn)

Country	Date	Daily	WTD	MTD	QTD	YTD	12M	YoY
Thailand	28/06/2024	(71.3)	(238.5)	(950.2)	(1,297.5)	(3,230.9)	(5,631.3)	(5,063.9)
Japan	21/06/2024		(535.0)	(2,237.9)	27,479.4	37,884.3	21,443.0	(25,867.8)
Indonesia	28/06/2024	(106.1)	29.9	(91.7)	(2,112.7)	(427.0)	(1,870.4)	(2,433.8)
S. Korea	28/06/2024	62.3	352.3	3,821.1	4,939.1	17,127.8	19,293.9	4,589.0
Vietnam	28/06/2024	(35.1)	(108.9)	(563.7)	(1,275.6)	(1,676.8)	(2,451.8)	(3,430.6)
Sri Lanka	28/06/2024	(0.1)	0.8	(3.0)	(3.7)	(29.2)	(18.9)	(107.9)
Malaysia	28/06/2024	27.7	(103.6)	(40.2)	(13.7)	(200.3)	172.5	1,424.5
Philippines	28/06/2024	6.7	0.2	(104.2)	(690.0)	(527.4)	(923.4)	9.9
India	27/06/2024	929.2	1,508.9	2,925.0	(1,195.0)	163.3	11,868.1	(10,289.9)
Taiwan	28/06/2024	432.1	(2,192.6)	1,772.6	(347.3)	4,382.2	(280.1)	(2,294.8)

Source: Bloomberg

ข้อมูลต่างชาติซื้อขาย NVDR

(ณ วันที่ 28 มิ.ย. 67)

5 อันดับจากจำนวนหุ้นที่ซื้อสุทธิ (Net Buy)

ชื่อหลักทรัพย์	ซื้อ (ล้านบาท)	ขาย (ล้านบาท)	รวม (ล้านบาท)	สุทธิ (ล้านบาท)	มูลค่าการซื้อขายทั้งหมด (ล้านบาท)	สัดส่วนการซื้อขาย ผ่าน NVDR (%)
EA	1,541.41	710.62	2,252.03	830.8	9,611.95	11.71
BDMS	629.3	252.27	881.57	377.03	1,068.30	41.26
CPALL	557.23	195.64	752.87	361.59	1,527.57	24.64
BBL	430.32	85.63	515.95	344.69	989.71	26.07
COM7	377.9	109.61	487.51	268.29	992.87	24.55

5 อันดับจากจำนวนหุ้นที่ขายสุทธิ (Net Sell)

ชื่อหลักทรัพย์	ซื้อ (ล้านบาท)	ขาย (ล้านบาท)	รวม (ล้านบาท)	สุทธิ (ล้านบาท)	มูลค่าการซื้อขายทั้งหมด (ล้านบาท)	สัดส่วนการซื้อขาย ผ่าน NVDR (%)
BCP	59.86	389.63	449.49	-329.77	685.34	32.79
ITC	92.81	337.25	430.06	-244.43	683.91	31.44
TIDLOR	102.1	335.1	437.2	-233	651.89	33.53
BJC	111.52	331.56	443.09	-220.04	1,128.07	19.64
SCB	178.8	373.28	552.08	-194.47	899.71	30.68

Source: www.settrade.com

Economic Calendars – Thailand

Date Time	Event	Period	Survey	Actual	Prior	Revised
07/01/2024 07:30	S&P Global Thailand PMI Mfg	Jun	--	--	50.3	--
07/01/2024 14:30	Business Sentiment Index	Jun	--	--	48	--
07/05/2024 10:30	CPI YoY	Jun	1.05%	--	1.54%	--
07/05/2024 10:30	CPI NSA MoM	Jun	0.20%	--	0.63%	--
07/05/2024 10:30	CPI Core YoY	Jun	0.40%	--	0.39%	--
07/05/2024 14:30	Gross International Reserves	Jun-28	--	--	--	--
07/05/2024 14:30	Forward Contracts	Jun-28	--	--	--	--
07/08/2024 07/15	Consumer Confidence Economic	Jun	--	--	54.3	--
07/08/2024 07/15	Consumer Confidence	Jun	--	--	60.5	--
07/12/2024 14:30	Gross International Reserves	Jul-05	--	--	--	--
07/12/2024 14:30	Forward Contracts	Jul-05	--	--	--	--
07/18/2024 07/24	Car Sales	Jun	--	--	49871	--
07/19/2024 14:30	Gross International Reserves	Jul-12	--	--	--	--
07/19/2024 14:30	Forward Contracts	Jul-12	--	--	--	--
07/24/2024 07/31	Customs Exports YoY	Jun	--	--	7.20%	--
07/24/2024 07/31	Customs Imports YoY	Jun	--	--	-1.70%	--
07/24/2024 07/31	Customs Trade Balance	Jun	--	--	\$656m	--
07/26/2024 14:30	Gross International Reserves	Jul-19	--	--	--	--
07/26/2024 14:30	Forward Contracts	Jul-19	--	--	--	--
07/26/2024 07/30	Mfg Production Index ISIC NSA YoY	Jun	--	--	--	--
07/26/2024 07/30	Capacity Utilization ISIC	Jun	--	--	--	--
07/31/2024 14:00	BoP Current Account Balance	Jun	--	--	--	--
07/31/2024 14:30	Exports YoY	Jun	--	--	--	--
07/31/2024 14:30	Exports	Jun	--	--	--	--
07/31/2024 14:30	Imports YoY	Jun	--	--	--	--
07/31/2024 14:30	Imports	Jun	--	--	--	--
07/31/2024 14:30	Trade Balance	Jun	--	--	--	--
07/31/2024 14:30	BoP Overall Balance	Jun	--	--	--	--
08/01/2024 07:30	S&P Global Thailand PMI Mfg	Jul	--	--	--	--
08/01/2024 14:30	Business Sentiment Index	Jul	--	--	--	--
08/02/2024 14:30	Gross International Reserves	Jul-26	--	--	--	--
08/02/2024 14:30	Forward Contracts	Jul-26	--	--	--	--
08/05/2024 10:30	CPI YoY	Jul	--	--	--	--
08/05/2024 10:30	CPI NSA MoM	Jul	--	--	--	--
08/05/2024 10:30	CPI Core YoY	Jul	--	--	--	--
08/07/2024 08/13	Consumer Confidence Economic	Jul	--	--	--	--
08/07/2024 08/13	Consumer Confidence	Jul	--	--	--	--

Source: Bloomberg

RHB Guide to Investment Ratings

- Buy:** Share price may exceed 10% over the next 12 months
- Trading Buy:** Share price may exceed 15% over the next 3 months, however longer-term outlook remains uncertain
- Neutral:** Share price may fall within the range of +/- 10% over the next 12 months
- Take Profit:** Target price has been attained. Look to accumulate at lower levels
- Sell:** Share price may fall by more than 10% over the next 12 months
- Not Rated:** Stock is not within regular research coverage

Investment Research Disclaimers

RHB has issued this report for information purposes only. This report is intended for circulation amongst RHB and its affiliates' clients generally or such persons as may be deemed eligible by RHB to receive this report and does not have regard to the specific investment objectives, financial situation and the particular needs of any specific person who may receive this report. This report is not intended, and should not under any circumstances be construed as, an offer or a solicitation of an offer to buy or sell the securities referred to herein or any related financial instruments.

This report may further consist of, whether in whole or in part, summaries, research, compilations, extracts or analysis that has been prepared by RHB's strategic, joint venture and/or business partners. No representation or warranty (express or implied) is given as to the accuracy or completeness of such information and accordingly investors should make their own informed decisions before relying on the same.

This report is not directed to, or intended for distribution to or use by, any person or entity who is a citizen or resident of or located in any locality, state, country or other jurisdiction where such distribution, publication, availability or use would be contrary to the applicable laws or regulations. By accepting this report, the recipient hereof (i) represents and warrants that it is lawfully able to receive this document under the laws and regulations of the jurisdiction in which it is located or other applicable laws and (ii) acknowledges and agrees to be bound by the limitations contained herein. Any failure to comply with these limitations may constitute a violation of applicable laws.

All the information contained herein is based upon publicly available information and has been obtained from sources that RHB believes to be reliable and correct at the time of issue of this report. However, such sources have not been independently verified by RHB and/or its affiliates and this report does not purport to contain all information that a prospective investor may require. The opinions expressed herein are RHB's present opinions only and are subject to change without prior notice. RHB is not under any obligation to update or keep current the information and opinions expressed herein or to provide the recipient with access to any additional information. Consequently, RHB does not guarantee, represent or warrant, expressly or impliedly, as to the adequacy, accuracy, reliability, fairness or completeness of the information and opinion contained in this report. Neither RHB (including its officers, directors, associates, connected parties, and/or employees) nor does any of its agents accept any liability for any direct, indirect or consequential losses, loss of profits and/or damages that may arise from the use or reliance of this research report and/or further communications given in relation to this report. Any such responsibility or liability is hereby expressly disclaimed.

Whilst every effort is made to ensure that statement of facts made in this report are accurate, all estimates, projections, forecasts, expressions of opinion and other subjective judgments contained in this report are based on assumptions considered to be reasonable and must not be construed as a representation that the matters referred to therein will occur. Different assumptions by RHB or any other source may yield substantially different results and recommendations contained on one type of research product may differ from recommendations contained in other types of research. The performance of currencies may affect the value of, or income from, the securities or any other financial instruments referenced in this report. Holders of depositary receipts backed by the securities discussed in this report assume currency risk. Past performance is not a guide to future performance. Income from investments may fluctuate. The price or value of the investments to which this report relates, either directly or indirectly, may fall or rise against the interest of investors.

This report may contain comments, estimates, projections, forecasts and expressions of opinion relating to macroeconomic research published by RHB economists of which should not be considered as investment ratings/advice and/or a recommendation by such economists on any securities discussed in this report.

This report does not purport to be comprehensive or to contain all the information that a prospective investor may need in order to make an investment decision. The recipient of this report is making its own independent assessment and decisions regarding any securities or financial instruments referenced herein. Any investment discussed or recommended in this report may be unsuitable for an investor depending on the investor's specific investment objectives and financial position. The material in this report is general information intended for recipients who understand the risks of investing in financial instruments. This report does not take into account whether an investment or course of action and any associated risks are suitable for the recipient. Any recommendations contained in this report must therefore not be relied upon as investment advice based on the recipient's personal circumstances. Investors should make their own independent evaluation of the information contained herein, consider their own investment objective, financial situation and particular needs and seek their own financial, business, legal, tax and other advice regarding the appropriateness of investing in any securities or the investment strategies discussed or recommended in this report.

This report may contain forward-looking statements which are often but not always identified by the use of words such as "believe", "estimate", "intend" and "expect" and statements that an event or result "may", "will" or "might" occur or be achieved and other similar expressions.

Such forward-looking statements are based on assumptions made and information currently available to RHB and are subject to known and unknown risks, uncertainties and other factors which may cause the actual results, performance or achievement to be materially different from any future results, performance or achievement, expressed or implied by such forward-looking statements. Caution should be taken with respect to such statements and recipients of this report should not place undue reliance on any such forward-looking statements. RHB expressly disclaims any obligation to update or revise any forward-looking statements, whether as a result of new information, future events or circumstances after the date of this publication or to reflect the occurrence of unanticipated event

The use of any website to access this report electronically is done at the recipient's own risk, and it is the recipient's sole responsibility to take precautions to ensure that it is free from viruses or other items of a destructive nature. This report may also provide the addresses of, or contain hyperlinks to, websites. RHB takes no responsibility for the content contained therein. Such addresses or hyperlinks (including addresses or hyperlinks to RHB own website material) are provided solely for the recipient's convenience. The information and the content of the linked site do not in any way form part of this report. Accessing such website or following such link through the report or RHB website shall be at the recipient's own risk.

This report may contain information obtained from third parties. Third party content providers do not guarantee the accuracy, completeness, timeliness or availability of any information and are not responsible for any errors or omissions (negligent or otherwise), regardless of the cause, or for the results obtained from the use of such content. Third party content providers give no express or implied warranties, including, but not limited to, any warranties of merchantability or fitness for a particular purpose or use. Third party content providers shall not be liable for any direct, indirect, incidental, exemplary, compensatory, punitive, special or consequential damages, costs, expenses, legal fees, or losses (including lost income or profits and opportunity costs) in connection with any use of their content.

The research analysts responsible for the production of this report hereby certifies that the views expressed herein accurately and exclusively reflect his or her personal views and opinions about any and all of the issuers or securities analysed in this report and were prepared independently and autonomously. The research analysts that authored this report are precluded by RHB in all circumstances from trading in the securities or other financial instruments referenced in the report, or from having an interest in the company(ies) that they cover.

The contents of this report is strictly confidential and may not be copied, reproduced, published, distributed, transmitted or passed, in whole or in part, to any other person without the prior express written consent of RHB and/or its affiliates. This report has been delivered to RHB and its affiliates' clients for information purposes only and upon the express understanding that such parties will use it only for the purposes set forth above. By electing to view or accepting a copy of this report, the recipients have agreed that they will not print, copy, videotape, record, hyperlink, download, or otherwise attempt to reproduce or re-transmit (in any form including hard copy or electronic distribution format) the contents of this report. RHB and/or its affiliates accepts no liability whatsoever for the actions of third parties in this respect.

The contents of this report are subject to copyright. Please refer to Restrictions on Distribution below for information regarding the distributors of this report. Recipients must not reproduce or disseminate any content or findings of this report without the express permission of RHB and the distributors.

The securities mentioned in this publication may not be eligible for sale in some states or countries or certain categories of investors. The recipient of this report should have regard to the laws of the recipient's place of domicile when contemplating transactions in the securities or other financial instruments referred to herein. The securities discussed in this report may not have been registered in such jurisdiction. Without prejudice to the foregoing, the recipient is to note that additional disclaimers, warnings or qualifications may apply based on geographical location of the person or entity receiving this report.

The term "RHB" shall denote, where appropriate, the relevant entity distributing or disseminating the report in the particular jurisdiction referenced below, or, in every other case, RHB Investment Bank Berhad and its affiliates, subsidiaries and related companies.

RESTRICTIONS ON DISTRIBUTION

Malaysia

This report is issued and distributed in Malaysia by RHB Investment Bank Bhd. The views and opinions in this report are our own as of the date hereof and is subject to change. If the Financial Services and Markets Act of the United Kingdom or the rules of the Financial Conduct Authority apply to a recipient, our obligations owed to such recipient therein are unaffected. RHB Investment Bank Bhd has no obligation to update its opinion or the information in this report.

Thailand

This report is issued and distributed in the Kingdom of Thailand by RHB Securities (Thailand) PCL, a licensed securities company that is authorised by the Ministry of Finance, regulated by the Securities and Exchange Commission of Thailand and is a member of the Stock Exchange of Thailand. The Thai Institute of Directors Association has disclosed the Corporate Governance Report of Thai Listed Companies made pursuant to the policy of the Securities and Exchange Commission of Thailand. RHB Securities (Thailand) PCL does not endorse, confirm nor certify the result of the Corporate Governance Report of Thai Listed Companies.

Indonesia

This report is issued and distributed in Indonesia by PT RHB Sekuritas Indonesia. This research does not constitute an offering document and it should not be construed as an offer of securities in Indonesia. Any securities offered or sold, directly or indirectly, in Indonesia or to any Indonesian citizen or corporation (wherever located) or to any Indonesian resident in a manner which constitutes a public offering under Indonesian laws and regulations must comply with the prevailing Indonesian laws and regulations.

Singapore

This report is issued and distributed in Singapore by RHB Bank Berhad (Singapore branch) which is a holder of a full bank licence and an exempt capital markets services licence and financial adviser regulated by the Monetary Authority of Singapore. RHB Bank Berhad (Singapore branch) may distribute reports produced by its respective foreign entities, affiliates or other foreign research houses pursuant to an arrangement under Regulation 32C of the Financial Advisers Regulations. Where the report is distributed in Singapore to a person who is not an Accredited Investor, Expert Investor or an Institutional Investor, RHB Bank Berhad (Singapore branch) accepts legal responsibility for the contents of the report to such persons only to the extent required by law. Singapore recipients should contact RHB Bank Berhad (Singapore branch) in respect of any matter arising from or in connection with the report.

United States

This report was prepared by RHB is meant for distribution solely and directly to “major” U.S. institutional investors as defined under, and pursuant to, the requirements of Rule 15a-6 under the U.S. Securities and Exchange Act of 1934, as amended (the “Exchange Act”) via a registered U.S. broker-dealer as appointed by RHB from time to time. Accordingly, any access to this report via Bursa Marketplace or any other Electronic Services Provider is not intended for any party other than “major” US institutional investors (via a registered U.S broker-dealer), nor shall be deemed as solicitation by RHB in any manner. RHB is not registered as a broker-dealer in the United States and currently has not appointed a U.S. broker-dealer. Additionally, RHB does not offer brokerage services to U.S. persons. Any order for the purchase or sale of all securities discussed herein must be placed with and through a registered U.S. broker-dealer as appointed by RHB from time to time as required by the Exchange Act Rule 15a-6. For avoidance of doubt, RHB reiterates that it has not appointed any U.S. broker-dealer during the issuance of this report. This report is confidential and not intended for distribution to, or use by, persons other than the recipient and its employees, agents and advisors, as applicable. Additionally, where research is distributed via Electronic Service Provider, the analysts whose names appear in this report are not registered or qualified as research analysts in the United States and are not associated persons of any registered U.S. broker-dealer as appointed by RHB from time to time and therefore may not be subject to any applicable restrictions under Financial Industry Regulatory Authority (“FINRA”) rules on communications with a subject company, public appearances and personal trading. Investing in any non-U.S. securities or related financial instruments discussed in this research report may present certain risks. The securities of non-U.S. issuers may not be registered with, or be subject to the regulations of, the U.S. Securities and Exchange Commission. Information on non-U.S. securities or related financial instruments may be limited. Foreign companies may not be subject to audit and reporting standards and regulatory requirements comparable to those in the United States. The financial instruments discussed in this report may not be suitable for all investors. Transactions in foreign markets may be subject to regulations that differ from or offer less protection than those in the United States.

Please refer to the following link ([RHB Research Conflict Disclosures – Jun 2024](#)) and the Disclosure of Conflict of Interest in each of the research reports provided in this email for more details.

Kuala Lumpur	Singapore
RHB Investment Bank Bhd Level 3A, Tower One, RHB Centre Jalan Tun Razak Kuala Lumpur Malaysia Tel : +(60) 3 2302 8100 Fax: +(60) 3 2302 8134	RHB Bank Berhad (Singapore branch) 90 Cecil Street #04-00 RHB Bank Building Singapore 069531 Fax: +65 6509 0470
Jakarta	Bangkok
PT RHB Sekuritas Indonesia Revenue Tower, 11th Floor, District 8 - SCBD Jl. Jendral Sudirman Kav 52-53 Jakarta 12190 Indonesia Tel: +6221 509 39 888 Fax: +6221 509 39 777	RHB Securities (Thailand) PCL 10th Floor, Sathorn Square Office Tower 98, North Sathorn Road, Silom Bangrak, Bangkok 10500 Thailand Tel: +(66) 2 088 9999 Fax: +(66) 2 088 9799

สำนักงานใหญ่	สาขาที่ 1 สาขาหาดใหญ่	สาขาที่ 2 สาขาปิ่นเกล้า
เลขที่ 98 อาคารสาทรสแควร์ ออฟฟิศ ทาวเวอร์ ชั้นที่ 8,10 ถนนสาทรเหนือ แขวงสีลม เขตบางรัก กรุงเทพมหานคร 10500 Tel: +66(0)2-862-9999 Fax: +66(0)2-108-0999	127 – 129 ถนนศรีภูวนารถ ตำบลหาดใหญ่ อำเภอหาดใหญ่ จังหวัดสงขลา 90110 Tel: +66-74-891-999 Fax: +66-(0)74-891-924	เลขที่ 7/129 – 221 อาคารศูนย์การค้าเซ็นทรัลพลาซ่า ปิ่นเกล้า ชั้น 19 ถนนบรมราชชนนี แขวงอรุณอมรินทร์ เขตบางกอกน้อย กรุงเทพมหานคร 10700 Tel:+66(0)2-828-1555 Fax: +66-(0)2-828-1500
สาขาที่ 3 สาขาวิภาวดีรังสิต	สาขาที่ 4 สาขาเชียงใหม่	สาขาที่ 5 สาขาฉะเชิงเทรา
เลขที่ 89/1 อาคารเกษมทรัพย์ ชั้น 1 ถนนวิภาวดีรังสิต 314/1 หมู่ที่ 5 ต.สันทรายน้อย อ.สันทราย จ.เชียงใหม่ แขวงจอมพล เขตจตุจักร กรุงเทพมหานคร 10900 Tel:+66(0)2-035-9000 Fax:+66-(0)2-631-9099	50210 Tel: +66-(0)52-00-4999 Fax:+66-(0)5200-4998	เลขที่ 20 ถนนสุวินทวงศ์ ตำบลหน้าเมือง อำเภอเมืองฉะเชิงเทรา จังหวัดฉะเชิงเทรา 24000 Tel: +66(0)3302-1999 Fax: +66(0)2-3851-3435